

SGK MÜSTEHAKLİK SORGULAMA BELGESİ

Giriş

SGK Müstehaklık Sorgulama Belgesi, İl ve ilçelerde bulunan Sosyal Güvenlik Kurumu birimlerine şahsen başvurarak veya E-Devlet Kapısı internet adresi üzerinden Sosyal Güvenlik Kurumuna (SGK) erişim sağlanarak alınır.

1. İl ve İlçelerde bulunan Sosyal Güvenlik Kurumu birimlere başvurulması ile temini


Sosyal Güvenlik Kurumunun İllerde bulunan Sosyal Güvenlik Kurumu İl Müdürlükleri ile İlçelerde bulunan İlçe Sosyal Güvenlik Merkezlerine kimlik belgesi ile başvurulması gerekmektedir. Başvuru yapacağınız ile göre Sosyal Güvenlik Kurumu birimlerinin iletişim adreslerine http://www.sgk.gov.tr/wps/portal/sgk/tr/kurumsal/il_mudurlukleri internet adresi üzerinden ulaşabilirsiniz.

2. E-Devlet Kapısı üzerinden erişim ile temini

Aşağıda e-Devlet Kapısı üzerinden erişimin nasıl yapılacağı anlatılmıştır. Sunumu incelemeye devam ediniz.

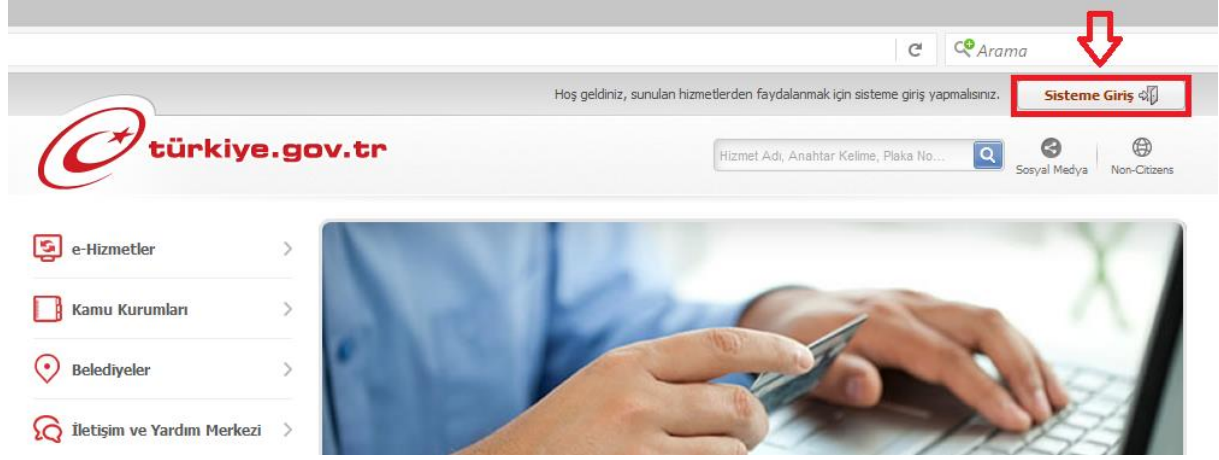
2.1 İnternet Adresine Erişim

E-Devlet Kapısının internet adresine, internet tarayıcımızın adres çubuğuna (www.turkiye.gov.tr) yazarak erişilebilirsiniz.



2.2. E-Devlet Kapısına Giriş

E-Devlet Kapısı üzerinden sunulan hizmetlerden yararlanabilmek için “Sisteme Giriş” butonuna basılmalıdır.



2.3. Giriş Yönteminin Belirlenmesi

E-Devlet kapısında kişisel bilgilerinizin bulunduğu sayfaya erişim için 5 farklı kimlik doğrulama yöntemi mevcuttur. Bu yöntemlerden uygun olan birinin seçilmesi ve gerekli alanların doldurulması ile sisteme giriş yapılır.

1. e-Devlet Şifresi
2. Mobil İmza
3. Elektronik İmza
4. T.C. Kimlik Kartı
5. İnternet Bankacılığı

2.4. E-Devlet Kapısına Erişim

Giriş yapıldıktan sonra açılan sayfanın solunda bulunan menüden “e-Hizmetler” sekmesi tıklanır.



2.5. Sosyal Güvenlik Kurumunun (SGK) sunduğu hizmetlere erişim

Açılan sayfada yer alan harflerin yer aldığı menü sekmesinden S harfi bulunup tıklanır.



S harfi ile başlayan kurumların bulunduğu sayfa bölümü ekrana gelir. Kaydırma çubuğu yardımıyla Sosyal Güvenlik Kurumunu bulunur. Daha sonra, “SPAS Müstehaklık Sorgulama(Sağlık Provizyon Aktivasyon Sistemi)” yazan alana tıklanır.

Hizmet Listesi - Google Chrome
Güvenli | https://www.turkiye.gov.tr/hizmetler#S

A
B
C
Ç
D
E
G
H
İ
K
M
N
O
Ö
P
S
T
U
Y

Sosyal Güvenlik Kurumu
Ortak (4A/4B/4C) Hizmetler

- SGK Tescil ve Hizmet Dökümü
- SGK Tescil ve Hizmet Dökümü Belge Doğrulama
- 4A/4B İşgöremezlik Ödemesi Görme
- Tahsis Talep ve Beyan Taahhüt Belgesinin Verilmesi
- 4A/4B/4C İlaç Kullanım Süresi Sorgulama
- 4A/4B/4C Muayene Katılım Payı Sorgulama
- Medula Optik Cam ve Çerçeve Bilgisi Sorgulama
- Normal Şartlarda Ne Zaman Emekli Olabilirim?
- SPAS Müstehaklık Sorgulama(Sağlık Provizyon Aktivasyon Sistemi)**




4A Hizmetleri

- 4A Sigortalılık Bildirimi
- 4A Almanya/Bulgaristan Emekli Ödemeleri



2.6. SGK Müstehaklık Sorgulama Belgesinin Çıktısını Alma

Açılan sayfada “Yazdır” butonuna basılarak 1(Bir) nüsha çıktı alınıp işlem tamamlanır.


.gov.tr

Hizmet Adı, Anahtar Kelime, Plaka No...   

Sorgulama(Sağlık Provizyon Aktivasyon Sistemi)

Kimlik No	12345678901	Cinsiyeti	Erkek
Adı	Deneme	Soyadı	Deneme
Doğum Tarihi	Deneme	Yakınlık Türü	Kendisi
Tescil Kapsamı	4/c 5510 Sayılı Kanuna Tabi Çalışanlar	Yararlandığı Kimlik No	12345678901
GSS Kapsamı	60/a-1 kapsamında sigortalılar (4/a, 4/c sigortalı çalışanlar)	Sicil No	
Sigortalı Türü	Çalışan	Provizyon Tarihi	03.02.2017
Durum	Müstehaktır, provizyon alabilir.	Katılım Payı Muafiyet	Hayır

 Geçmişe yönelik provizyon bilginizi sorgulayabilirsiniz.